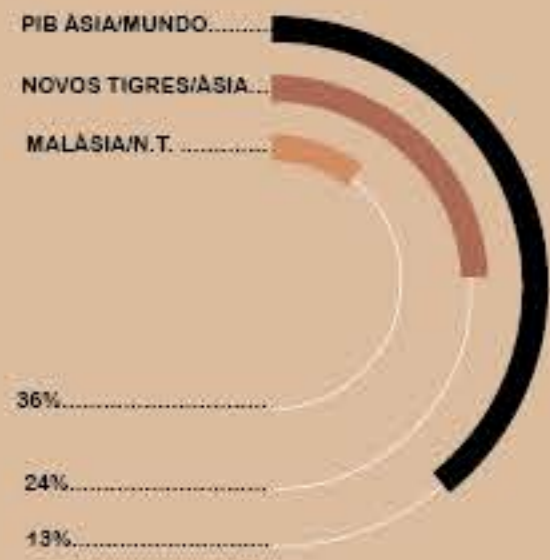


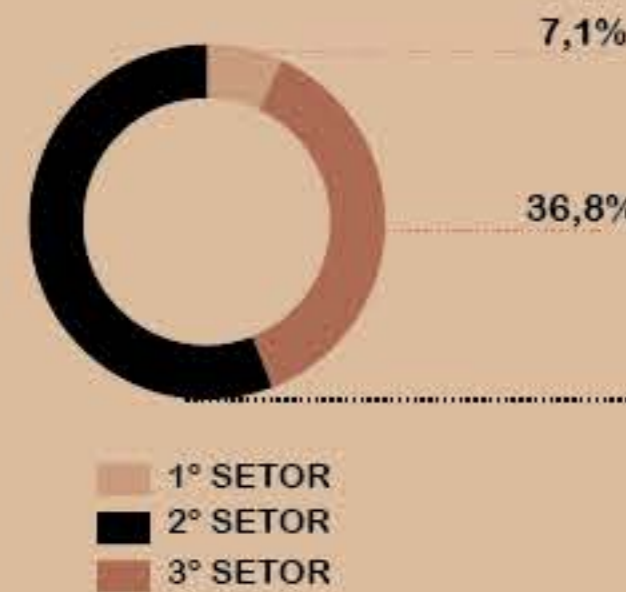
KUALA LUMPUR MALÁSIA

ECONOMIA

PIB COMPARADO EM 2018 (FMI)



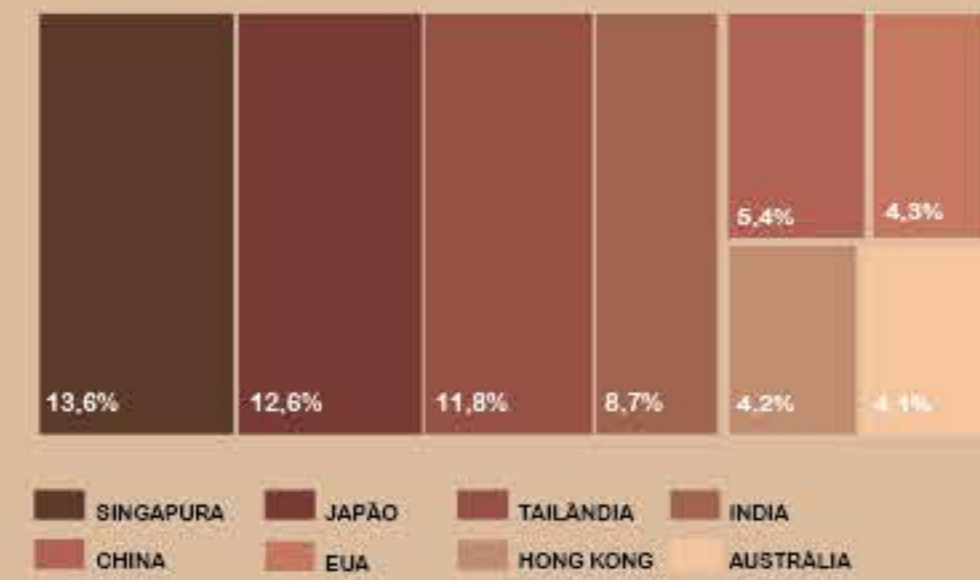
COMPOSIÇÃO ECONÔMICA EM 2018



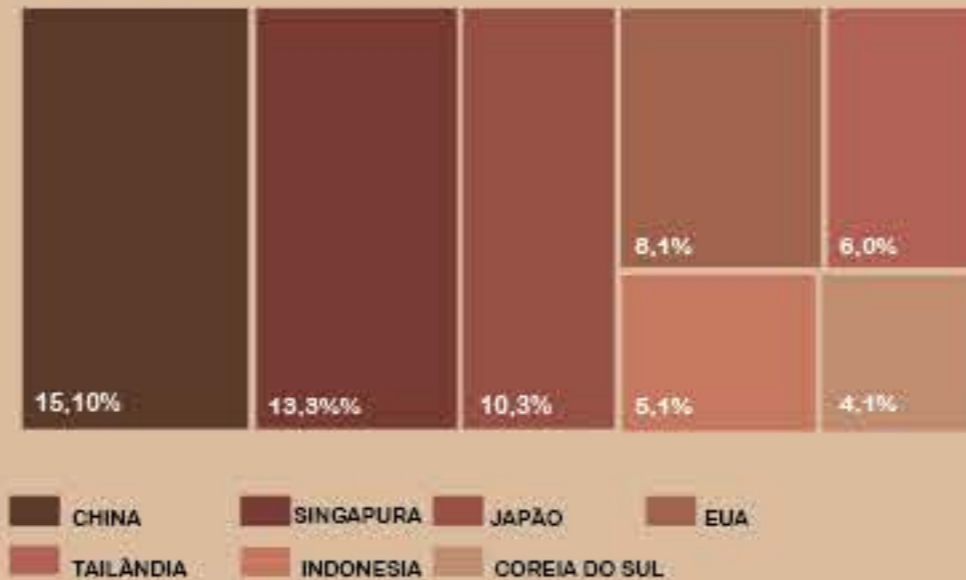
PRINCIPAIS INDÚSTRIAS EM 2018

- ELETRÔNICOS
- BORRACHA E ÓLEO
- FARMACÊUTICOS
- TECNOLOGIA MEDICINAL
- FUNDIÇÃO
- EXTRAÇÃO DE MADEIRA
- PRUDUÇÃO DE PETRÓLEO
- REFINAMENTO DE PETRÓLEO

PRINCIPAIS IMPORTADORES EM 2012




PRINCIPAIS EXPORTADORES EM 2012




POPULAÇÃO

CRESCIMENTO POPULACIONAL TAXA MÉDIA ANUAL 1,7%



CRESCIMENTO POPULACIONAL TAXA MÉDIA ANUAL 1,7%



COMPOSIÇÃO POPULACIONAL ÉTNICA EM 2019

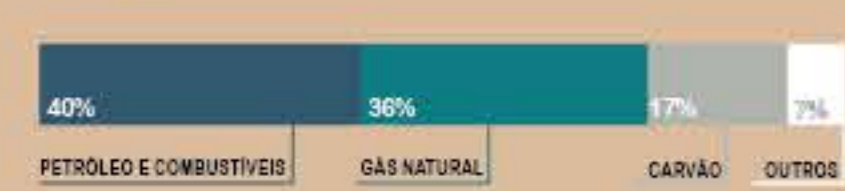


COMPOSIÇÃO URBANA E RURAL EM 2019

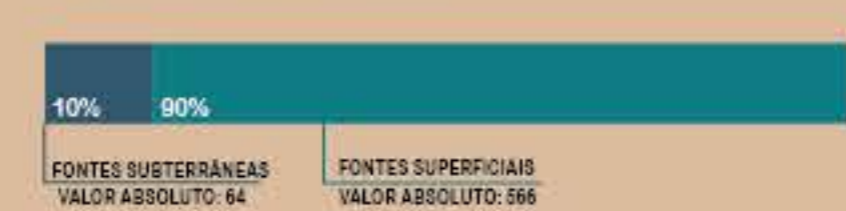


CIDADE


MATRIZ DE CONSUMO ENERGÉTICO EM 2012



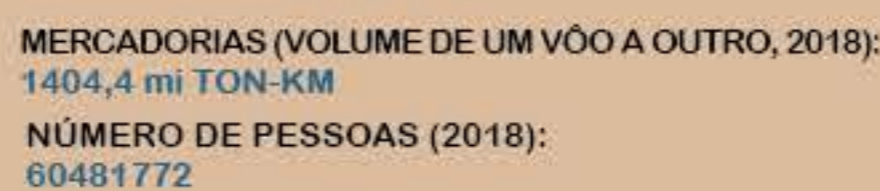
FONTE DE DE ÁGUA % de 10^9 m³/ano EM 2017



TRANSPORTE TERRESTRE

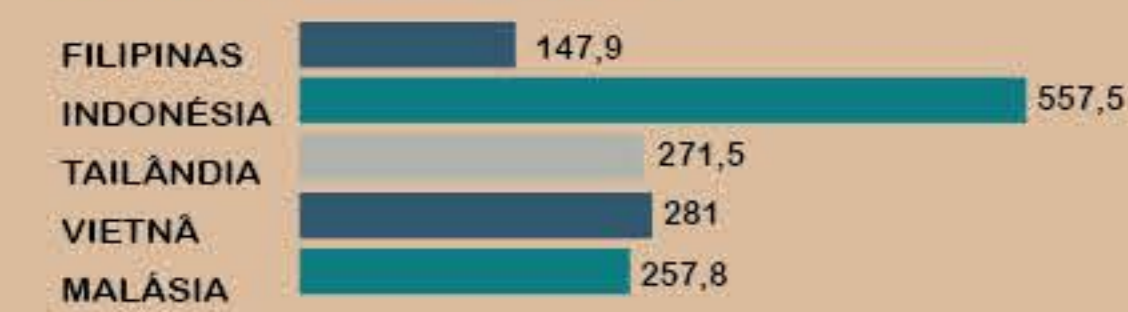


TRANSPORTE AÉREO




COMPARATIVO DEMAIS TIGRES ASIÁTICOS


Emissão de CO² em kt (2018)



Índice de desenvolvimento humano (2018)



PIB per capita comparado, em USD (2019)



CAPITAL.....KUALA LUMPUR E PUTRAJAYA
 GOVERNO.....MONARQUIA ELETIVA CONSTITUCIONAL
 LÍNGUA OFICIAL.....BAHASA MALAYA
 ÁREA.....328550 KM²
 POPULAÇÃO.....31528285
 PIB PER CAPITA.....11373
 PIB (U\$BI).....358,6
 ÍNDICE DE GINI (2015).....41
 DIVISÕES DA FEDERAÇÃO.....13 ESTADOS

NOVOS TIGRES ASIÁTICOS

- FILIPINAS
- ÍNDONÉSIA
- TAILÂNDIA
- VIETNÃ
- MALÁSIA



PETRONA TWIN TOWERS
 CONSTRUÍDO 1998
 88 ANDARES
 ESCRITÓRIOS
 451,9 m

MENARA KUALA LUMPUR
 CONSTRUÍDO 1996
 15 ANDARES
 COMUNICAÇÃO
 421 m

FOUR SEASON PLACE
 CONSTRUÍDO 2018
 74 ANDARES
 4 SUBSOLOS MISTO
 343 m

MENARA TELEKOM
 CONSTRUÍDO 2001
 55 ANDARES
 ESCRITÓRIOS
 310 m

FAIRMONT KUALA LUMPUR II
 EM CONSTRUÇÃO 2020
 71 ANDARES
 ESCRITÓRIOS
 278 m

ILHAM TOWER
 CONSTRUÍDO 2015
 58 ANDARES
 4 SUBSOLOS MISTO
 274 m

